

কাটোয়া কলেজে বিজ্ঞপ্তি

তারিখ - ০১.০৬.২০২৩

কাটোয়া কলেজে বর্তমানে পাঠরত সমস্ত ছাত্র-ছাত্রীদের জানানো যাচ্ছে যে, digilocker এর মাধ্যমে ABC ID(Academic Bank of Credit ID) তৈরি করার পর নিম্নে প্রদত্ত লিঙ্কে ক্লিক করে সমস্ত তথ্য সাবমিট করতে হবে আগামী ৩০শে জুন ২০২৩ তারিখের মধ্যে, অন্যথায় সেমিস্টার পরীক্ষার ফর্ম ফিলাপ করতে দেওয়া হবে না।
কিভাবে ABC ID তৈরী করতে হবে তার নমুনা দেওয়া হলো।

লিংক - <https://forms.gle/HiGRnjwQHsbQ6eWp8>

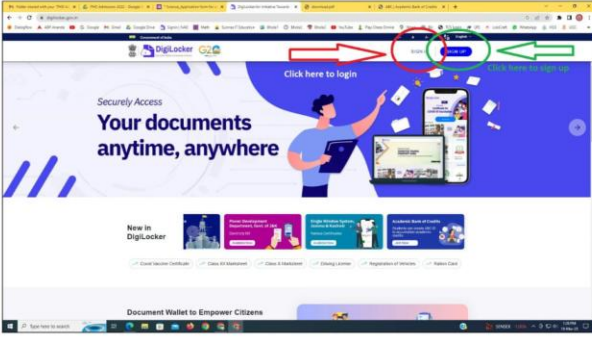
The University of Burdwan
Academic Bank of Credit
Rajbati, Burdwan, 713104

User Manual for ABC ID Creation

Academic Bank of Credit Website : <https://www.abc.gov.in/>
Digilocker Link : <https://www.digilocker.gov.in/>

Step - 1

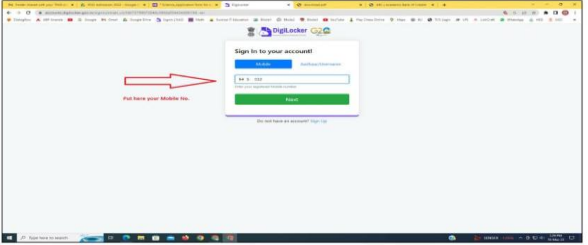
a) Click on the Digilocker Link
b) For new users - please click on the sign up and complete your registration at Digilocker
c) For Registered users - please click on the sign in



The University of Burdwan
Academic Bank of Credit
Rajbati, Burdwan, 713104

Step - 2

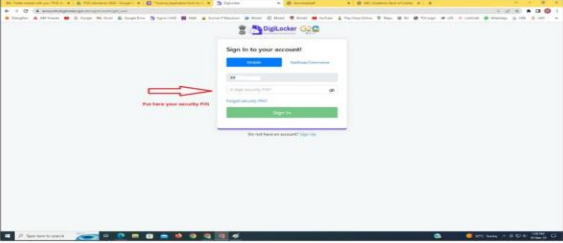
a) Please provide your registered Mobile Number or User Name for sign in



The University of Burdwan
Academic Bank of Credit
Rajbati, Burdwan, 713104

Step - 3

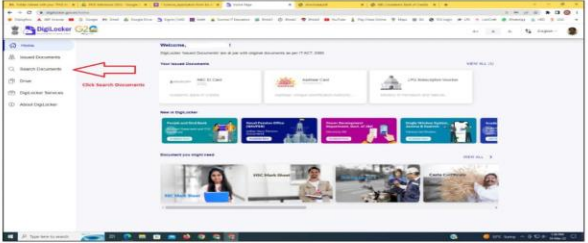
a) Please provide your 6 digit PIN



The University of Burdwan
Academic Bank of Credit
Rajbati, Burdwan, 713104

Step - 4

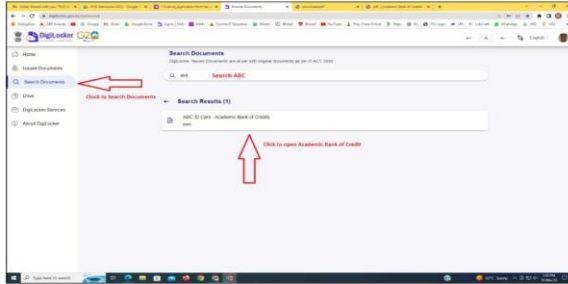
a) After successful login please click on the "Search Documents" section





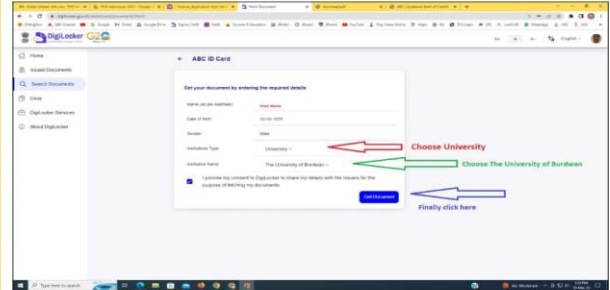
Step - 5

- a) Please write ABC at the search box
- b) Then click on the "Academic Bank of Credit"



Step - 6

- a) At "Institution type" - please select "University" from the drop down
- b) At "Institution Name" - please select "The University of Burdwan" from the drop down
- c) Finally click on the "Get Document"



Step - 7

- a) Finally you will get your Academic Bank of Credit ID (12 digit)



Thank You



NS GSK

Principal
Katwa College